

SCHAEFER

---

620











MARCIO SCHAEFER



**A Schaefer Yachts** reinventou a forma como o brasileiro se relaciona com o mar. O fundador, Marcio Schaefer, conseguiu traduzir o espírito de conquista nas suas embarcações, construindo uma marca pioneira e sem precedentes na história náutica do nosso país.

---

*Schaefer Yachts* reinvented the way Brazilians relate to the sea. Founder Marcio Schaefer expresses the spirit of conquest in his boats, and has built a pioneer brand without precedent in the nautical history of Brazil.





A visão única e a forte personalidade da **Schaefer Yachts** tornaram o desenvolvimento e fabricação de lanchas e iates uma marca registrada deste, que é o maior estaleiro do País. Mais do que barcos lendários e esportivos, a **Schaefer Yachts** produz verdadeiros objetos de desejo. Uma combinação majestosa entre design, performance e engenharia de alta precisão, que resultam em uma experiência incomparável da forma mais pura de navegar. **Schaefer Yachts**. Antecipando o futuro. Agora.



---

*Schaefer Yachts' unique vision and strong personality made the development and manufacture of speed boats and yachts a trademark of the largest shipyard in the country. More than legendary and sporty boats, Schaefer Yachts produces objects of desire. A majestic combination of design, performance and high precision engineering that results in the unique experience of the purest way of sailing.*

*Schaefer Yachts. Anticipating the future. Now.*









S C H A E F E R 6 2 0

INTERIORS BY

*pininfarina*

**Uma parceria inédita entre o design e a tecnologia.**

Criada na década de 30, a marca italiana Pininfarina tornou-se inesquecível pelos modelos da Ferrari, Maserati e Alfa Romeo que encantaram o mundo. Agora, em parceria com a Schaefer Yachts, criou um projeto exclusivo e inédito em embarcações nacionais: a Schaefer 620 Pininfarina. O modelo tem como diferencial o interior com design clean, moderno e mais esportivo, que se une à tradição da engenharia do estaleiro brasileiro. **Schaefer Yachts. Privilégio para pessoas únicas.**

***An innovative partnership between design and technology.***

*Created in the 1930's, the Italian brand Pininfarina has become unforgettable for its Ferrari, Maserati and Alfa Romeo models, which have fascinated the world. Now, in partnership with Schaefer Yachts, the brand has developed an exclusive and innovative project for national boats: the Schaefer 620 Pininfarina. The model distinguishes itself for its clean-designed, modern and sports interior, which is connected to the Brazilian shipyard's traditional engineering. Schaefer Yachts. A privilege of unique people.*







S C H A E F E R 6 2 0












































































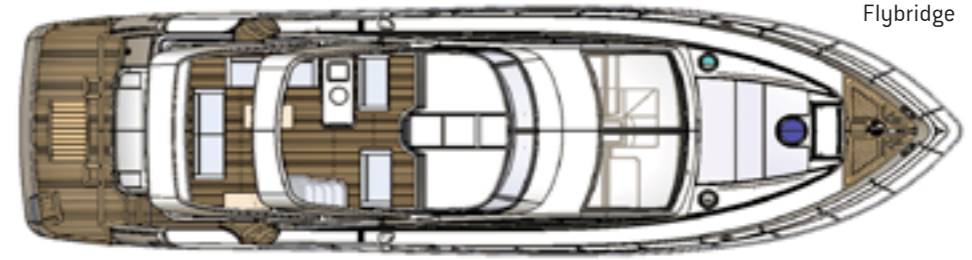








Flybridge



Deque Principal  
Main Deck



OPÇÃO SALA DE ESTAR/JANTAR  
LIVING/DINNING OPTION



Deque INFERIOR  
Lower Deck

# SCHAEFER

---

# 620

## PRINCIPAIS DIMENSÕES

Comprimento total (com plataforma): 18,67 m  
Boca máxima: 5,00 m  
Cabines: 3 + 1  
Toaletes: 3 + 1  
Calado: 1,18 m  
Motorização: 2x900 – 1150 / 2xIPS 900 - 1200  
Capacidade de água doce (com aquecedor): 750 l

Passageiros dia: 16 + 2  
Passageiros noite: 06 + 2  
Capacidade combustível motor centro: 2520 l  
Capacidade combustível motor IPS: 2583 l  
Deslocamento aproximado: 30 t  
Designer: Marcio Schaefer

## TECHNICAL INFORMATION

Length overall (inc. pulpit): 18.67 m  
Maximum Beam: 5.00 m  
Cabins: 3 + 1  
Toilets: 3 + 1  
Draft: 1.18 m  
Engine: 2x900 – 1150 HP / 2xIPS 900 - 1200 HP  
Fresh water capacity (with heater): 750 l  
Passengers - Day: 16 + 2  
Passengers - Night: 06 + 2  
Fuel Capacity center engine: 2520 l  
Fuel Capacity IPS engine: 2583 l  
Approximate displacement: 30 t  
Designer: Marcio Schaefer

## SALÃO

Estação de comando  
TV LED 3D 40" com Blu-Ray  
Sistema de som com home theater  
Subwoofer  
Móveis laminados e laqueados  
Vidro elétrico nas laterais  
Para-brisas em vidro com limpadores  
Mesa em madeira com base regulável  
Mesa de centro (com 2 puffs)  
Ar-condicionado 16000 BTU's Split  
Carpete

## COZINHA

Fogão elétrico 4 bocas  
Freezer 50 l  
2 Geladeiras 85 l  
Micro-ondas e forno elétrico  
Ar-condicionado 16000 BTU's Split  
Pratos e talheres (12 unidades)

## COCKPIT

Chuveiro (quente e frio)  
Espaço gourmet com churrasqueira  
Teka na plataforma e cockpit  
Geladeira externa 85 l  
Mesa  
Escada em aço inox 316 L

## PROA

Solário  
Poltrona com toldo  
Sistema completo de atracação

## SUÍTE MASTER

Cama de casal  
Sofá  
Penteadeira  
Toailete completo  
Ar-condicionado 16000 BTU's Split  
TV LED 40" com Blu-Ray  
Tapete  
Móveis laminados

## SUÍTE VIP

Duas camas de solteiro conversíveis em cama de casal  
Ar-condicionado 12000 BTU's Split  
Toailete completo  
TV LED 32"  
Móveis laminados  
Tapete

## SUÍTE BORESTE

Duas camas de solteiro + complemento  
Ar-condicionado 8000 BTU's Split  
Toailete completo  
TV LED 26"  
Móveis laminados  
Tapete

## CABINE DO MARINHEIRO

Duas camas de solteiro  
Toailete elétrico  
Ar-condicionado 8000 BTU's

## ELETRÔNICOS | ELÉTRICOS | HIDRÁULICOS

Boiler elétrico e mecânico  
Flaps hidráulicos  
Gerador 22 KVA  
Kit guincho elétrico 1 (carro de proa + âncora galvanizada + distorcedor + corrente)  
Luminárias LED  
Sistema de tratamento de esgoto  
Sistema elétrico digital  
Sistema de ar-condicionado (quente e frio)  
Sistema automático anti-incêndio  
02 monitores 21" no salão  
02 monitores 14" Simrad no Fly

## FERRAGENS

Ferragens de convés em aço inox 316L  
Kit guincho elétrico (carro de proa + âncora inox + distorcedor + corrente)

## FLY

Segunda estação de comando  
Toldo com visor  
Lounge com sofás  
Solário  
Mesa

## ESTAÇÃO DE COMANDO

Eletrônicos Simrad (GPS, sonda, VHF)  
Banco de comando Recaro elétrico  
Controle digital Mastervolt

## OPCIONAIS

Suportes de antena em aço inox  
Antena de TV por satélite  
Radar  
TV LED 21" cabine marinheiro  
Terceiro comando  
Bow Thruster  
Guincho elétrico de popa (par)  
Dessalinizador  
Farol com controle remoto  
Sistema de monitoramento  
Plataforma móvel de popa  
Suporte para bote/ jet ski na plataforma  
Passarela de embarque  
Luminárias subaquáticas (par)  
Pintura externa de casco  
Kit salvatagem + âncora reserva galvanizada  
Piso do salão em madeira  
Teka no Fly  
Ice maker  
Espaço gourmet com churrasqueira no Fly  
Cortinas nos quartos e toaletes  
Toldo Stobag  
Kit pratos e talheres  
Cadeira dobrável  
Cafeteira Nespresso

\*O Estaleiro se reserva o direito de alterar qualquer especificação sem aviso prévio.

## LOUNGE

Command station  
40" 3D LED TV with Blu-Ray  
Stereo system with home theater  
Subwoofer  
Laminated and lacquered furniture  
Side power windows  
Glass windshield with wipers  
Wooden table with adjustable base  
Coffee table (with 2 puff seats)  
16.000 BTU's Split Air conditioning  
Carpet

## KITCHEN

4 burners electric cooktop  
Freezer 50 l  
2 Refrigerators 85 l  
Microwave and electric oven  
16.000 BTU's Split Air conditioning

## COCKPIT

Shower (hot and cold)  
Gourmet cuisine with grill  
Teak platform and cockpit  
External refrigerator 85 l  
Fiber table  
Stainless steel ladder 316L

## BOW

Solarium  
Chair with awning  
Complete mooring system

## MASTER SUITE

Double bed  
Couch  
Dressing table  
Full toilet  
16.000 BTUs Split Air conditioning  
40" LED TV with Blu-Ray  
Carpet  
Laminated furniture

## VIPSUITE

Twin beds convertible into double bed  
12.000 BTUs Split Air conditioning  
Full toilet  
32" LED TV  
Laminated furniture  
Carpet

## STARBOARD SUITE

Twin beds + additional  
8.000 BTU's Split Air conditioning  
Full toilet  
26" LED TV  
Laminated furniture  
Carpet

## SAILOR CABIN

Twin bed  
Electric toilets  
8.000 BTUs Air conditioning

## ELECTRONIC | ELECTRIC | HYDRAULIC DEVICES

Electric and mechanic boiler  
Hydraulic flaps  
22 KVA Generator  
Electric winch Kit 1 (bow roller + galvanized anchor + swivel + chain)  
LED fixtures  
Sewage treatment system  
Digital electric system  
Air conditioning system (hot and cold)  
Automatic firefighting system  
02 monitors 21" on the lounge  
02 monitors 14" Simrad on the Fly

## HARDWARE

Deck Stainless steel hardware 316L  
Electric winch Kit (bow roller + Stainless Steel anchor + swivel + chain)

## FLY

Second command station  
See-through awning  
Lounge with couches  
Solarium  
Table

## COMMAND STATION

Electric seat Recaro  
Mastervolt digital electric system  
Simrad Equipaments (GPS, Sounder, VHF)

## OPTIONALS

Stainless steel antenna support  
Satellite TV antenna  
Radar  
21" LED TV in the sailor cabin  
Third command  
Bow Thruster  
Capstan  
Desalination system  
Searchlight with Remote Control  
Tracking system  
Mobile stern platform  
Boat/jet ski support on platform  
Boarding footbridge  
Underwater fixtures (pair)  
External hull painting  
Salvage kit + galvanized backup anchor  
Wooden lounge floor  
Teak on Fly  
Ice maker  
Gourmet cuisine with grill on the Fly  
Curtains for cabins and toilets  
Stobag awning  
Plates and cutlery kit  
Foldable chair  
Nespresso Coffee Machine

The Shipyard reserves the right to change any specifications without prior notice.









A BORDO DE UM SONHO.



[schaeferyachts.com.br](http://schaeferyachts.com.br)

SCHAEFER  
y a c h t s